



2022 MATERIAALI

Iltarukousviikko ja

Mikkelinpäivä

Olen
Pulmu
MOOI!

Enkeli-Päkä
tässä,
hei!



Messuun,
kerhoon, tapahtumiin,
koteihin.

Materiaalin sisältö

- 3** Iltarukousviikko
- 9** Mikkelinpäivän messu
- 15** Olen turvassa –laulun nuotti
- 16** Pyhäkouluvinkki psalmiin 91
- 17** Pyhäkoulussa syytä juhlaan ja kolehdin tilitysohje
- 18** Enkelirata
- 19** Minimedis: enkeli
- 20** Ensilumileikki




Iltarukousviikko

26.9.–2.10.2022



Varo Päkä,
silta on hutera.
Mennään
yhdessä.

Onneksi
on
enkeli
vierellä.



Iltarukousviikkoa
vietetään nyt ensimmäisen
kerran ENNEN mikkelinpäivää.



Iltarukous on aina ajankohtainen.

Iltarukousta voi syystä pitää merkittävimpänä kodin kristillisen kasvatuksen muotona. Rukoilemisen taito on perusta koko hengelliselle elämälle. Ei ole itsestään selvää, että ihminen osaa käydä mielessään keskustelua Jumalan kanssa. On aika eri asia puhua rakastavalle Jumalalle kuin pitää ajatukset vain itsellään. Yhdessä rukoileminen vahvistaa yhteyttä sekä niihin jotka rukoilevat, että niihin, joiden puolesta rukoillaan.



Iltarukouksesta on tullut vähän kuin huomaamatta harvinaisuus lapsiperheiden arjessa huolimatta siitä, että aikuiset kertovat iltarukouksen olleen heille itselleen lapsena merkittävä myönteinen asia. Vaikuttaa siltä, että moni on oikeastaan vain unohtanut tämän tavan opettamisen. Syynä voi olla uskonnollisista asioista puhumisen vähäisyys. Itä-Suomen yliopistossa meneillään olevan tutkimuksen mukaan suomalaiset puhuvat uskontoon liittyvistä asioista perheenjäsenten kesken vähemmän kuin muissa tutkituissa maissa.

Iltarukousviikko edeltää mikkelinpäivää.

Iltarukousviikkoa vietetään mikkelinpäivää edeltävällä viikolla 26.9.–2.10.2022. Näin iltarukouksen esillä pitäminen voi olla osa mikkelinpäivän valmistelua yhdessä perheiden kanssa. Iltarukousviikolla seurakunnassa voidaan pitää esillä iltarukousperinnettä ja järjestää tilaisuuksia, joissa lauletaan iltalauluja ja jaetaan ajatuksia iltarukouksen merkityksestä.

Iltarukous puheeksi mediassa.


On tärkeää suunnitella hyvissä ajoin, miten iltarukousaihetta voitaisiin käsitellä laajasti sekä seurakunnan omassa että mahdollisesti muussakin mediassa. Miettikää, keitä ihmisiä alueenne ihmiset mielellään seuraavat ja kuuntelevat. Ketkä heistä voisivat kertoa ajatuksiaan iltarukouksesta? Olkaa rohkeasti yhteydessä näihin vaikuttajiin. Tavoitteena on vahvistaa yhdessä ajatusta, että rukoileminen voi olla tavallista ja omannäköistä. Jumalalle voi kertoa ihan tavallisia asioita, mitä vain mielessä on ja mikä tuntuu tärkeältä.

Miten sanoittaa iltarukouksen merkitys?

Iltarukousviikkoa on hyvä valmistella pyytämällä eri-ikäisiltä ja muutenkin erilaisilta ihmisiltä pieniä kertomuksia iltarukouksen merkityksestä. Tässä muutamia lauseita iltarukouskeskustelun pohjaksi tai vaikkapa seurakunna verkkosivulle ja someen:

- Rukouksella luodaan yhteyttä Jumalan lisäksi toisiin ihmisiin, itsen ja luontoon.
- Iltarukous auttaa kokoamaan päivän tapahtumat ja rauhoittaa nukkumaan.
- Lapselle säännöllinen iltarukous voi muodostua turvaa tuovaksi rituaaliksi, joka rakentaa pohjaa itsesäätelylle.

Lastenkirkko.fi sivuston Iltahetkestä löydät lisää sanoituksia iltarukouksen ja rauhallisen iltahetken merkityksestä.



Iltarukouskortit

Johanna Mantere on kuvittanut käyttööme kauniin iltarukouskortin, jossa lapsen taskulamppu heijastaa seinälle enkelin hahmon. Valokeilaan on kirjoitettu erilaisia iltarukouksia. Lastenkirkko.fi sivustolta ladattavissa olevat kortit voi nyt myös tulostaa tai painattaa ja antaa seurakuntalaisille korttina. Aiemminkin kortit ovat olleet käytettävissä sosiaalisessa mediassa.



**Kortit ovat muuntelematta käytettävissä ei kaupalliseen käyttöön.
Tekstittömään korttiin voi lisätä oman iltarukouksen.**

Silitelty rukous

**Kaikki aamun ajatukset,
kaikki päivän pähkäilyt,
kaikki illan ihmetykset
Suuren suojan silitän.
Taivaan talteen taputan.
Kaikkea en ymmärrä,
silti lepään sylissä
tallella ja turvassa.**

[silitä päätä]
[piirrä sormella kysymysmerkki]
[naputtele sormilla selkään]
[silitä kämmenellä päästä
alaselkään]
[taputtele kämmenellä selkään]
[piirrä kämmenellä
kysymysmerkki]
[silittle hartioita]
[ja alas käsivarsia]]

Iltahetki on tärkeä

**Perusturva rakentuu rakastavassa vuorovaikutuksessa.
Iltasatu ja kuulumisten vaihto rakentavat
yhteyttä ihmisten kesken.
Iltarukous tuo lapselle turvaa tuovaan
lähipiiriin rakastavan Jumalan.**

Katso [Lastenkirkko.fi/iltahetki](https://lastenkirkko.fi/iltahetki)

**Lasten-
kirkko**

Rukous Annukka Saarinen

Kuva Johanna Mantere

**Kortit ovat muuntelematta käytettävissä ei kaupalliseen käyttöön.
Tekstittömään korttiin voi lisätä oman iltarukouksen.**

Iltahetkityöskentely lasten kanssa

Mark. 10:13–16 tarjoaa hienon näkökulman hyvän iltahetken käsittelyyn lasten kanssa kerhoissa ja pyhäkouluissa. Lasten evankeliumin perimmäinen tarkoitus on kertoa siitä, millä tavalla ihminen ja lapsi voi elää Jumalan yhteydessä. Kertomus päättyy siihen, että lapsi pääsi Jeesuksen syliin, Jumalan luokse. Lapset ovat tervetulleita Jeesuksen luokse, ilman ansioita, ilman suorituksia. Jeesus otti lapset syliin ja siunasi heitä. Tähän kuvaan tiivistyy jotakin olennaista Jumalan ja ihmisen välisestä suhteesta. Lapselle avoin syli viestii, että olen läsnä, minulla on aikaa sinulle, välitän sinusta.

Pikkunallen iltatoimet



Tässä työskentelyssä evankeliumi liittyy iltatoimien pohtimiseen.

Jutelkaa ryhmäläisten omista iltatoimista. Kerro samalla kertomusta

Pikkunallen iltatoimista iltapalalta unille.

Jokaiselle lapselle on oma tehtävä Pikkunallen iltatoimissa.

Yksi syöttää iltapalaa, toinen pesee hampaat, kolmas pukee yöpuvun jne.

Keksi tehtäviä niin, että jokaiselle ryhmässä riittää oma tehtävä.

Tarvittavat materiaalit: Iso nalle ja pikku nalle; nukun sänky + petivaatteet;

leikkiastiat; yöpuku nallelle; nallelle unilelu/uniriepu; hammasharja; iltasatukirja; yölamppu; iltarukouspussi, iltarukousnoppa.

Iltapala: Mitä teillä syödään iltapalaksi? Keksitään mitä nalle syö iltapalaksi.

Iltapesut: Millainen hammasharja sinulla on? Lasketaan kymmeneen samalla kun pestään nallen hampaat. Pesujen jälkeen puetaan nallelle yökkäri.

Iltasatu: Kuka lukee sinulle yleensä iltasadun? Missä luette iltasadun? Onko sinulle joku lempi-iltasatu? Joskus illalla voi vaikka lukea jonkun kertomuksen Raamatusta. Luetaan lasten raamatusta kertomus, jossa Jeesus siunaa lapsia.

Iltarukous ja laulu:

Onko teillä kotona iltalaulua tai -rukousta? Millaisia?

Jokainen saa kertoa. Jos saatavilla on iltarukouspussi, valitaan sieltä nallelle oma iltarukous.

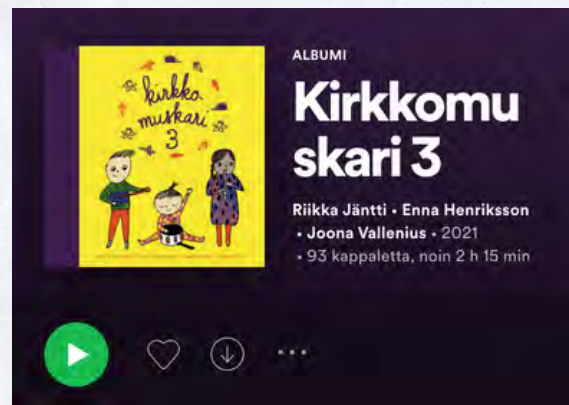
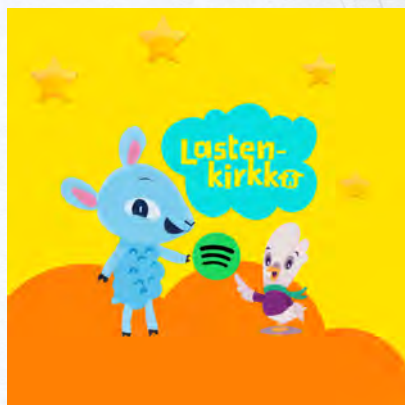
Pikku-nallella on tällainen unikaveri. Onko sinulla unilelua?

Peitellään nalle, laitetaan unilelu nallen kainaloon, laitetaan yövalo päälle.

Lopuksi kuunnellaan unilaulu esim. Autojen unilaulu, Kirkkomuskari 3 tai Toukan koti, Kirkkomuskari 2.

Kuunnellaan nallen unista tuhinaa ja kuiskataan yhdessä "Hyvää yötä nalle."

ERITYISVINKKI: HOKSAUTA PERHEILLE, ETTÄ SPOTIFYSTÄ VOI KUUNNELLA KIRKKOMUSKARI-LAULUJA JA LASTENKIRKON LAULUJA!



Mitä haluaisit kertoa Jeesukselle?

Kerro omin sanoin esim. lyijyjalkanukkeja hyödyntäen, kuinka Jeesus otti lapsia syliin ja siunasi heitä. Miettikää, mitäköhän asioita lapset tuolloin kertoivat Jeesukselle? Mitä sinä haluaisit kertoa tai kysyä? Mitä asioita sinä olet miettinyt tai ihmetellyt viime aikoina?

Jutelkaa ensin näistä kysymyksistä. Pyydä lapsia sitten tekemään taideteos, joka kuvaa omaa kohtaamista Jeesuksen kanssa. Tarjoa useita työstämisvaihtoehtoja: muovailuvahaa, piirtämistä, legoilla rakentamista, kirjoittamista jne. Jos lapset haluavat, voitte kuvata tuotokset ja lähetettää ne Lastenkirkon toimitukseen sähköpostilla lastenkirkko@lastenjanuortekeskus.fi Päkän postilaatikossa julkaistavaksi.





Lopuksi kootaan tuotokset piirin keskelle.

Anna lasten vielä kertoa, mitä asioita he voisivat mielestään Jeesuksen kanssa jutella. Näistä ajatuksista voi koota esirukouksen mikkelinpäivän perhemessuun. Muista kuitenkin varmistaa kultakin lapselta erikseen, sopiiko hänelle, että hänen ajatuksensa otetaan messun rukouksessa huomioon. Ole iloinen jokaisen lapsen päätöksestä, sillä oleellista on, että tässä hetkessä lapsi kokee tulevansa vastaanotetuksi ja siunatuksi.

Tarvikkeet: Lyijyjalkanukkeja: Jeesus, lapsia, opetuslapsia, muuta väkijoukkoa; vihreä kangas maaksi; kiviä tai kankaita, joilla ihmiset voivat istua; puita yms. rekvisiittaa; muovailuvahaa, paperia ja kyniä, legoja.

Yhteydenpitokortit

Lastenkirkko.fi/seurakunnille/materiaalit pitävät sisällään myös kuvat, joiden avulla voi miettiä erilaisia tapoja pitää yhteyttä – myös rukoilemista.



Mikkelinpäivän messu



**OLEN
TUR-
VAS-
SA**

Kuka kerää tänään
kolehdin?



Toivomme, että mikkelinpäivänä kolehti kerätään lasten kanssa toteutettavan seurakunta-toiminnan tukemiseen. Lasten ja nuorten keskus jatkaa tässä tehtävässä Pyhäkoulu yhdistyksen perinnettä.

MIKKELINPÄIVÄN LÄHESTYESSÄÄ

Vinkit koonnut Marjukka Luoma ja Anita Ahtiainen, Lasten ja nuorten keskus.

Viime vuosiin on mahtunut monenlaisia huolia ja epävarmuuksia. Kuulemme uutisia sairaudesta, sodista, luonnon hätähuudoista. Suuria kysymyksiä on voinut nousta niin isompaan kuin pienempäänkin mieleen. Kun oma maailma järähtelee kaipaamme turvaa ja toivoa. "Selviäthän sinä tästä, Jumala?"

Mikkelinpäivän messusuunnitelmassa on nostettu esille Päkä ja Pulmu liitteen ideoita esim. saarnan kohdalta löydettävä minimedis ja erilaisia rukouksia. Messun teema nousee päivän psalmista "Ylistäkää Herraa, te hänen enkelinsä, te voimalliset sankarit".

Ensimmäistä kertaa Mikkelinpäivää edeltää iltarukousviikko. Pyhän teemoihin liittyy näin myös erityisellä tavalla rukous.

Messuvinkit ovat valmistelleet Anita Ahtiainen ja Marjukka Luoma Lasten ja nuorten keskukselta ja perhetyöntekijä Miia Raninen

Messun valmistelu

Toiveemme on, että lapsia ja perheitä kutsutaan suunnittelemaan ja toteuttamaan messua yhdessä. Mitä kaikkia asioita messussa lapset voisivat olla toteuttamassa? Voisivatko lapsia olla ehtoollisella auttamassa erilaisissa tehtävissä esim. pitämässä leipälautasta. Voisivatko lapset päästä suntion mukaan auttamaan, soittamaan kirkonkelloja, keräämään kolehtia tai vaikka jakamaan virsikirjoja? Voisiko joitakin tehtäviä tarjota kirkkoon tuleville? Entä voisiko joihinkin tehtäviin kutsua lapsia kokoavasta toiminnasta tai muuten alueen tutuista perheistä?

Mikkelinpäivää edeltänyt iltarukousviikko tarjoaa erityisesti mahdollisuuksia rukousten valmisteluun edellisen viikon aikana. Idea tähän löytyy esim Päkän ja Pulmun vinkeistä 25.9. iltarukousviikon toteutusideoista.

Iltarukous ja enkelinäyttely

Mitä jos toteuttaisitte iltarukousviikolla kirkkosalissa tai läheisessä tilassa lasten taidenäyttely iltarukous ja enkeli-teemalla?

Lapsille merkittävä kokemus voisi olla näyttelyn avajaiset juhlapuheineen, kuohujuomineen ja vieraskirjoineen. Taidetta voidaan luoda eri ryhmissä syyskuun aikana. Taidenäyttelyn avajaiset voidaan järjestään vaikka iltarukousviikon alkuun ma 26.9. Näin näyttely olisi nähtävillä myös mikkelinpäivän perhemessussa.

Lasten taidetta voi lähettää Lastenkirkon galleriaan julkaistavaksi. Sieltä myös kauempana asuvat kummit ja isovanhemmat voivat niitä ihailia. Postit voi lähettää lastenkirkko@lastenjanuortenkeskus.fi osoitteeseen.

VINKKEJÄ MIKKELINPÄIVÄN MESSUN TOTEUTTAMISEEN

Lapset toivottavat seurakuntalaiset tervetulleeksi vaikkapa näillä sanoilla:

Lapsi 1: Tervetuloa kirkkoon.

Lapsi 2: Tänään tänään me ihmetellään enkeleitä.

Tässä on meitä –rukous

Tässä on meitä.	[heiluttele oikean käden sormia]
Tässäkin on meitä.	[heiluttele vasemman käden sormia]
Kerhossa/pyhiksessä/kirkossa	
me kohtaamme,	[laita sormenpäät yhteen]
moikkaamme	[sormet kumartavat toisen käden sormille]
ja halaamme.	[sormet ristiin]
Kiitos, Isä Jumala,	
Sinä olet mukana!	[Kädet ristissä]
Aamen.	

Teksti: Annukka Saarinen

Enkelit – voimalliset sankarit

Tämän päivän psalmissa kuvataan enkeleitä voimallisina sankareina. Näihin kysymyksiin voidaan kysyä lapsialta vastauksia jo etukäteen tai kysymyksistä voidaan yhdessä pohtia messun alussa.

- Haaveiletko sinäkin joskus olevasi sankari?
- Mitä sankarit tekevät?
- Mistä sankarin tunnistaa?
- Millaisen supervoiman sinä haluaisit?

Varatkaa tarjolle erilaisia supersankarien varusteita esim. viittoja. Miettikää, mitä eri supervoimia voisi esitellä. Halukkaat voivat valita itselleen varusteita ja pukeutua niihin.

Supersankarin synnintunnustus

Olen nopea, joskus ehkä liian nopea.
 Kuljen toisen ohi kulkiessani omiin sankaritöihin.
 Minä olen vahva, joskus ehkä liian vahva.
 Unohdan että suurin voima on rakkaus ja joskus voimakkain teko lämmin halaus.
 Ajatukseni on nopea ja sanani joskus ehkä liian terävät.
 Sanon ajatuksen niin nopeasti, että unohdan miettiä mitä niillä saan aikaan.
 Anna anteeksi.
 Anna rakkautta jalkoihin, käsiin ja päähän.

Synninpäästö

P: Jumala rakastaa meitä ja on antanut Jeesuksen Vapahtajaksi.
 Sinä saat anteeksi. Isän ja Pojan ja Pyhän Hengen nimessä.
 Aamen.

Päivän rukous

Jumala, sinä olet luonut mahtavan maailman.

Taivaasi on täynnä valoa, josta kaikki valo on lähtöisin.

Enkelisi tuntevat kaiken, mitä ole tehnyt.

Me ihmiset näemme vain pienen palan kerrallaan ja olemme huolissamme, kuinka meidän käy.

Anna meille pieni pala enkeleiden valoa, että olisimme rohkeampia ja luottaisimme, että kaikki käy lopulta hyvin.

Sana-jumppa

Psalmi: 103:19–22

Herralla on istuimensa taivaissa
ja hänen valtansa alla on kaikki maa.
Ylistäkää Herraa,
te hänen enkelinsä,
te voimalliset sankarit,
jotka hänen sanansa kuulette]
ja hänen käskynsä täytätte.
Ylistäkää Herraa,
te taivaan joukot,
kaikki hänen palvelijansa,
jotka hänen tahtonsa täytätte.
Ylistäkää Herraa,
te hänen luotunsa kaikkialla
hänen valtakunnassaan.
Ylistä Herraa,
minun sieluni

[oikea käsi kohti taivasta]
[ojenna kädet eteen ja avaus sivulle]
[hyppy ilmaan, kädet ylös]
[enkeli viittoma]
[esitellään hauista]
[käsi korvalle]
[taputus]
[hyppy ilmaan, kädet ylös]
[heilutetaan käsiä ylhäällä]
[liikuta käsiä, kuin tarjoaisit jotain]
[kädet yhteen]
[hyppy ilmaan, kädet ylös]
[avataan kädet edestä sivulle]
[tehdään käsillä ympypä]
[hyppy ilmaan, kädet ylös]
[kädet sydämelle]

Saarna

MINIMEDIS: Enkeli voimallinen sankari

Materiaali: minimediksen aikana voidaan silittää höyhenillä.

Saarnaa ennen osallistujia voidaan kehottaa lähtemään liikkeelle ja etsimään oma lempparipaikka musiikin soidessa, mihin kenenkin on hyvä rauhoittua. Kirkkosaliin voi halutessaan levittää mattoja ja tyyntyä tätä varten.

Rauhoitan jalat.	Sivele jalkoja]
Rauhoitan kädet.	Sivele käsiä]
Rauhoitan mielen.	Sivele ohimoa]
Kuulen rukouksen kielen.	Risti kädet]

Ajattelen enkeleitä.

Ajattelen kauniita hohtavia enkeleitä,

jotka suojelevat askeleitani

Enkeli katsoo minuun suojellen,

hän varjelee minua rakkaudella.

**Ajattelen enkeleitä
Ajattelen voimallisia, sankarienkeleitä.
jotka taistelevat hyvän puolesta. Enkeli
kulkee rinnallani ja sanoo:
"Jos kaadut tai kompuroit
autan sinut pystyyn.
Jos joudut vaikeuksiin,
minä taistelen kanssasi."**



1

**Ajattelen enkeleitä
Ajattelen Jumalan sanansaattajia. Voin
kuulla enkelin viestin, Herätän jalat.**

**Herätän jalat
Herätän kädet.
Herätän mielen.
Tässä olen Jumala!**

**Taputtele jalkoja
taputtele käsiä]
taputtele päätä]
Nosta kädet ilmaan.]**

**Minimediksen jälkeen jutellaan vieruskaverin kanssa enkeleistä
Mitä sinä ajattelet enkeleistä?**

Uskontunnustusvaellus ja kolehti

**Valmistelu: Varaa vihreitä, punaisia ja valkoisia nauhoja ranteeseen kiinnitettäväksi
Kirjoita uskontunnustuksen osat kolmeen isoon kartonkiin.(Otsikot: Luoja, Jeesus, Pyhä henki)
Laita materiaalit kirkkoon neljään eri paikkaan.**

- 1. osa Luojasta ja vihreitä nauhoja, halutessa myös muuta rekvisiittaa luomakunta teemassa**
- 2. osa Jeesuksesta ja valkoisia nauhoja, muuta rekvisiittaa esim risti ja kynttilä**
- 3. osa Pyhästä Hengestä ja punaisia nauhoja, muuta rekvisiittaa esim huovutettu kyyhkynen**
- 4. paikka: Kori kolehdille, ja jotain missä näkyy lasten toiminnan jälki. Esimerkiksi lasten koristeleva kolehtiastia tai lasten tekemää enkelitaidetta? Mikkelinpäivänä kolehti on perinteisesti kerätty Lasten ja nuorten keskukselle.**

**Uskontunnustus ja kolehdin kerääminen toteutetaan vaelluksena kirkossa.
Seurakuntalaiset kulkevat uskontunnustuspisteet omassa tahdissaan ja lausuvat omassa tahdissa osan uskontunnustusta eri pisteillä pysähtyessään. Pisteeltä saa sitoa omaan ranteeseen muistoksi nauhan. Myös kolehti kerätään tässä yhteydessä.
Taustalla soi ensin instrumentaalimusiikkia, joka vaihtuu sopivassa kohdin kolehtivirreksi.**

Esirukous

**Rakas Jumala, siunaa meidän kätemme,
jotta tekisimme niillä hyvää.**

[[Silittele käsiä]

**Rakas Jumala, siunaa meidän jalkamme,
jotta ne kulkisivat sinne, missä apua tarvitaan.**

[Silittele jalkoja

**Rakas Jumala, siunaa meidän vatsamme,
jotta tyytyisimme kohtuuteen ja olisimme kiitollisia.**

[Silittele vatsaa

**Rakas Jumala, siunaa meidän ajatuksemme, että
osaissimme keskittyä olennaiseen.**

[Silittele päätä]

**Rakas Jumala, siunaa sydämemme,
jotta siellä olisi tilaa sille mikä on meille rakasta.**

[Laita käsi sydämelle]

Aamen.

Teksti ja liikkeet: Miia Raninen

Rukous messun lopuksi lähettämisen yhteydessä:

**Kaikki aamun ajatukset,
kaikki päivän pähkäilyt,
kaikki illan ihmetykset
Suuremman suojaan silittelen,
Taivaan talteen taputtelen.
Kaikkea en ymmärrä,
silti lepään sylissä
tallella ja turvassa!**

**[silitä päätä]
[piirrä sormella kysymysmerkki]
[naputtele sormilla selkään]
[silitä kämmenellä päästä alaselkään]
[taputtele kämmenellä selkää]
[piirrä kämmenellä kysymysmerkki]
[silittle hartioita]
[ja alas käsivarsia.]**

Lähtekää rauhassa!

Teksti: Annukka Saarinen

Lauluehdotuksia

Valomiekkaenkeli KM3 71 (teemalaulu)

**Pikku enkeli piilosta kurkistaa KM3 68 (teemalaulu) Milloin taivaan enkelit KM3
72 (yhteys iltarukousviikkoon) Ihmeellinen syli KM2 64 (ehtoollisen aikana)**

Kuiskaus KM3 69 (ehtoollisen aikana)

Tahdo en LV109 (kiitos)


Olen turvassa, Uusi Lasten virsi , nuotti tässä materiaalissa



Olen turvassa


Johanna Vuorenmaa

C Am




O - len tur - vas - sa, o - len tur - vas - sa,

Dm G C



Tai-vaan I - sän suo - jas - sa. Mull' on en - ke - li, o - ma

Am Dm G C



en - ke - li, Tai-vaan I - sän en - ke - li

2. Olen turvassa, olen turvassa,
Taivaan Isän suojassa.
Kun mä rukoilen, kun mä rukoilen,
Taivaan Isä kuulee sen.

3. Olen turvassa, olen turvassa,
Taivaan Isän suojassa.
Olen turvassa, olen turvassa,
Taivaan Isän suojassa.

Johanna Vuorenmaa

**"OLEN TURVASSA" JULKAISTAAN MYÖS UUDESSA LASTEN VIRSIKIRJASSA
LAPSEN OIKEUSIEN PÄIVÄNÄ 20.11.2022**



Mitä psalmi 91:11-12 kertoo enkeleistä?

Vinkki kerhoon ja pyhäkouluun



Tämän toimintavinkin tavoitteena on turvallisuuden kokemuksen vahvistaminen niin, että lapsi hoksaisi Jumalan pitävän meistä monin tavoin huolta. Apunaan Hän käyttää siinä myös enkeleitä.

Psalmissa 91 ylistetään Jumalan ihmeellisiä ja ikuisia tekoja vastakohtana katoavaiselle ihmisluonnolle. Psalmi välittää kuvaa Jumalasta Häneen turvaavana suojelijana kaikissa elämän vaaroissa. Jumalaan turvaava saa luottavaisin mielin pyytää Häntä avukseen ja turvata Häneen, niin Jumala suojelee häntä ja pelastaa hänet.

Psalmi 91 kuuluu sellaiseen Psalmien kirjan osaan, jossa otsikosta ei selviä kirjoittajaa tai psalmin lajia. Psalmi 91 onkin monitulkintainen. On ehdotettu, että psalmi olisi lausuttu temppeliin astuttaessa tai temppelin sisällä, jolloin sisään astuva henkilö olisi kutsuttu tunnustamaan uskoaan luottavaisin mielin. Toisaalta on esitetty, että psalmia olisi saatettu käyttää rohkaisemaan kuningasta taisteluissa, turvapaikan anomisessa, opetus- tai kääntymystilanteessa tai sen avulla olisi voitu suojautua pahoilta voimilta.

Millaisia ovat Raamatun enkelit?

Enkelit kuvataan Raamatussa yleensä nuorukaisina, valkoasuisina ihmishahmoina, joskus myös vertauskuvina kuten tulenliekinä, tuulena ja pilvinä. Raamatussa enkelit ovat ennen kaikkea Jumalan sanansaattajia ja sotureita kosmisessa hyvän ja pahan taistelussa.

Enkelit ovat Jumalan lähettämiä viestintuojia, joilla itsellään ei ole mitään omaa asiaa. Tunnetuin enkeli lienee Gabriel, joka toi Marialle ja Joosefille viestit Jeesuksen syntymästä.

Enkelit kuvataan Raamatussa myös Jumalan ylistäjiksi. Seurakuntakin osallistuu enkelikuoron ylistyslauluun jokaisessa messussa.

Enkeleillä on myös suojelijan ja turvallisen vierellä kulkijan virka. Maan korvessa –laulun sanat nousevat psalmin 91 lupauksesta "Hän antaa enkeleilleen käskyn varjella sinua, missä ikinä kuljet, ja he kantavat sinua käsillään, ettet loukkaa jalkaasi kiveen".

Joskus enkeleiden puuhat mietityttävät meitä. Mitä enkelit oikein tekevät? Tykkäävätkö ne samoista asioista kuin me? Onko enkeleillä harrastuksia? Keräävätkö ne pokekortteja? Tutkimuspartio otti selvää, katso video Lastenkirkon YouTubesta.

PYHÄKOULUISSA ON SYYTÄ JUHLAAN

Viime pitkäperjantana oli kulunut 190 vuotta Suomen ensimmäiseksi mainitun, rovasti Johan Fredrik Berghin perustaman pyhäkoulun alusta Nurmijärvellä. Tämä innoittakoon muitakin nostamaan esille pyhäkoulun hyviä mahdollisuuksia. Nurmijärvellä pidetään mikkelinpäivänä pyhäkoulun juhla- ja jumalanpalvelus, eikä se ole pelkkää kunniakkaan historian muistelu. Pyhäkoululaisia on edelleen paljon, varsinkin tiistaisin kaakaopyhäkoulussa. Lastenohjaaja Anne-Maria Ahlstedt kertoo, että viikottain lapsia saapuu tasaisena virtana 100–140 joka kerta.

Vastaavasti eri puolilta Suomea tulee jatkuvasti viestiä, kuinka innokkaasti perheet ottavat vastaan pyhäkoulukirjeitä. Jos ette ole vielä kokeilleet niin nyt kannattaa. Lastenkirkosta löytyvät valmiit Päkän posti ja Tutkimuspartio seikkailee -materiaalit ja niihin liittyvä kirjepohja vanhemmille. Lisää tietoa toimivasta pyhäkoulusta <https://www.pyhakoulunystavat.fi/>

Juhlaliina pyhäkoulujuhliin ja muuallekin

Tarvikkeet: Valkoista liinaksi sopivaa kangasta, kangastusseja

Tehkää lasten kanssa juhlaliina, jota koristellaan piirtämällä kuvia eri juhlien aikaan. Ensimmäisellä käyttökerralla voitte esim. kirjoittaa jokaisen ryhmäläisen nimet liinaan tai piirtää jokaisen käden ääriviivat. Liinan avulla voidaan virittäytyä erityisiin juhla-aikoihin tai muistella menneitä juhlia.

Mikkelinpäivän kolehdin tilitysohjeet

Kummiuden ja kristillisen kasvatuksen tukeminen

Kummiuden ja kristillisen kasvatuksen tukemiseen Lasten ja nuorten keskus ry:n kautta.

NDEAFIHH FI47 1574 3000 0014 77, viite 2202.

Lasten ja nuorten keskus ry:n rahankeräyslupa

Manner-Suomi Keräyslupa RA/2020/665, voimassa toistaiseksi, myönnetty 4.6.2020, Poliisihallitus.

Lisää tietoa Lastenjanuortenkeskus.fi

Pyhäkoulutoiminta

Suomen Pyhäkoulun Ystävät ry:n kehittää toimintamalleja, joissa lapset itse ovat aktiivisia pyhäkoulutoiminnan järjestämisessä.

FI67 8000 1270 1702 29, viite 1012

SPY ry:n rahankeräyslupa 29.4.2021 lähtien: RA/2021

Lisää tietoa Pyhakoulunystavat.fi

Enkelirata

Tässä työskentelyssä saa ihmetellä enkeleitä ja sitä, miten enkelit kulkevat vierellämme suojellen ja varjellen.

Luetaan Raamatusta Ps 91:11-12.

Psalmin pohjalta ideoidaan ja toteutetaan lasten kanssa yhdessä seikkailurata, joka voidaan toteuttaa sisällä tai ulkona.

Mietitään miten enkelit voisivat olla auttamassa radan eri kohdissa.

Puolet lapsista kulkevat radalla ja toinen puoli toimii suojelusenkeleinä, joiden tehtävä on auttaa kulkijoita. Toimiessaan enkeleinä, lapset saavat enkelimerkin rintaan tai siivet selkään.

Radalla voi olla esimerkiksi seuraavanlaisia tehtäviä:

Silmät sidottuna kulkeminen, lyhyt matka.

Kiveltä toiselle hyppely .

Rotkon ylitys penkkisiltaa pitkin kulkien.

Huivimeren ylitys.

Seikkailuradan jälkeen jutellaan miltä tuntui kulkea radalla?

Miltä tuntui olla enkelinä auttamassa.

Luetaan vielä uudestaan Psalmi 91:11-12

Toiminta voidaan päättää Enkeli -minimedikseen tai lyhyeen rentoutumishetkeen, jossa kuunnellaan laulua Kuiskaus Taivaan isälle, Kirkkomuskari 3, s.69 samalla, kun ohjaajat heiluttavat isoa hallaharsoa.

Tarvikkeet: Esim. jumppalätkät kiviksi; penkki sillaksi; huiveja mereksi.

Ulkona voidaan hyödyntää lasten puiston välineitä esim hiekkalaatikkoa, kiipeilytelineitä ja keinoja.



Minimedis: enkeli.

Minimedis on yhden teeman tai sanan ympärille keskittyvä lyhyt meditaatiohetki. Minimediksisä voi soveltaen hyödyntää esimerkiksi Lönnebon rukoushelmiä, sylissä pidettäviä, silitettäviä pehmoja tai vaikka käsien välissä puristeltavia palloja.

Mitä tahansa, joka sopii teemaan ja/tai auttaa rauhoittumaan.

Minimediksiä voi toteuttaa usealla peräkkäisellä kokoontumiskerralla ja niihin voi johdattaa seuraavasti kaikukorun avulla:

Rauhoitan jalat. [Sivele jalkoja]
 Rauhoitan kädet. [Sivele käsiä]
 Rauhoitan mielen. [Sivele ohimoa]
 Kuulen rukouksen kielen. [Risti kädet]

Johdannon jälkeen ryhmä ohjataan ottamaan mukava asento, sulkemaan silmät ja rentoutumaan, jonka jälkeen ohjaaja lukee lyhyen meditaatiotekstin. Tämä meditaatio kertoo enkeleistä.

Ajattelen enkeleitä.
 Ajattelen kauniita hohtavia enkeleitä,
 jotka suojelevat askeleitani.

Jos kaadun ja kompuroin,
 saatan silloin tuntea pehmeän siiven kosketuksen.

Enkeli katsoo minuun suojellen,
 hän varjelee minua rakkaudella.

Enkeli kuiskaa korvaani:
 Kuljen sinun kanssasi.
 Vaikka eksyisit hankalaan paikkaan,
 olen sielläkin seuranasasi.
 Sinä et ole yksin,
 minä olen sinun suojelusenkelisi.

Minimediksen voi päättää seuraavasti:

Herätän jalat. [taputtele jalkoja]
 Herätän kädet. [taputtele käsiä]
 Herätän mielen. [taputtele päätä]
 Tässä olen Jumala! [Nosta kädet ilmaan]

Tekstit: Miia Raninen

Minimediksisä voidaan hyödyntää lasten virttä LV66, Sydämeni on levollinen. Säv. ja san. Ilona Nyman.

Minun sydämeni [kädet sydämen päälle]
 on levollinen [silitetään reisiä]
 Minun mieleni [kädet ohimoille]
 on tyyni [silitetään käsivarsia]

Liikkeet: Marjukka Luoma ja Miia Raninen

Päkä perustaa enkelitaivaan

Päkän posti -Mikkelinpäivä tehtävät voi tulostaa Lastenkirkon materiaaleista.



Ensikumileikki

Enkelit puistavat peittojaan:
höyhenen kevyttä lunta!

[Ravistellaan näkymätöntä peittoa,
tanssitaan sormia ilmassa ylhäältä alas.]

Enkelit riisuvat sukkiaan:
raskasta, märkää lunta!

[Ravistellaan sukkia jaloista,
tömistellään lattiaa jaloilla.]

Enkelit huuhtovat kasvojaan:
lumi on poissa, kuin unta.

[Valellaan leikisti vettä kasvoille,
Heilautetaan kumpikin jalka toisen yli sivulle,
pienimmät heiluttelevat vapaasti.]

Enkelit pyytävät Isältäään:
"Anna talven täydeltä lunta!"

[Nostetaan kädet rukousasentoon eteen,
Piiirretään niillä laaja ympyrä.]